
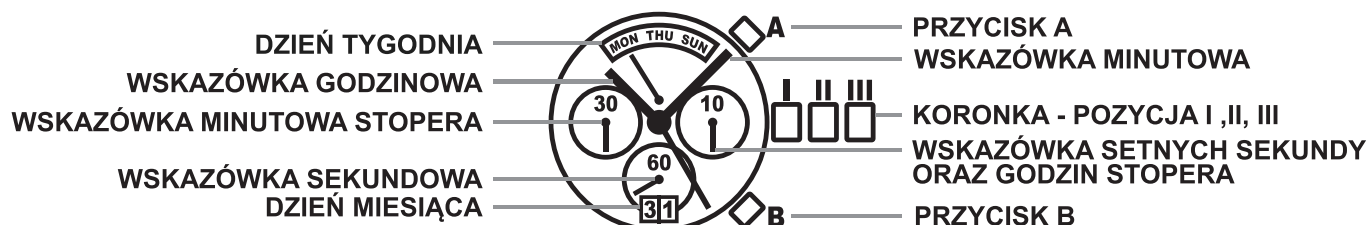


INSTRUKCJA OBSŁUGI ZEGARKA MARKI ADRIATICA

zegarek naręczny kwarcowy z odczytem wskazówkowym

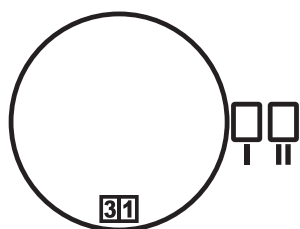
Mechanizm: Ronda 8040 Swiss Made

Model:




USTAWIENIE CZASU: Wyciągnij koronkę do pozycji III. Kręcąc koronką ustaw wymagany czas. Wciśnij koronkę do pozycji wyjściowej (I).

USTAWIENIE DNIA TYGODNIA: Aby dzień tygodnia zmienił się o jedną pozycję, należy przestawić czas o 24h do przodu.

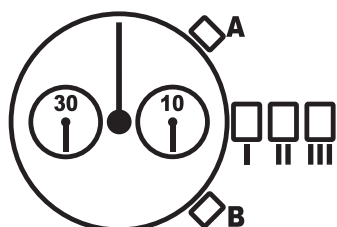


USTAWIENIE DNIA MIESIĄCA: Wyciągnij koronkę do pozycji II. Kręcąc koronką w kierunku przeciwnym do ruchu wskazówek zegara ustaw dzień miesiąca. Wciśnij koronkę do pozycji I. Data może się nie zmieniać, jeżeli jest ustawiana pomiędzy godziną 21:00 a 3:00. Może to spowodować uszkodzenie mechanizmu zegarka.



DZIAŁANIE STOPERA: Wciśnij przycisk A w celu uruchomienia stopera. Ponownie wciśnij przycisk A w celu zatrzymania stopera. Wciśnij przycisk B w celu wyzerowania stopera.

Stoper posiada funkcję „Lap Time”; aby jej użyć zatrzymaj stoper przyciskiem B, ponownie użyj przycisku B aby wrócić do odliczania czasu.



KALIBRACJA STOPERA: Wyciągnij koronkę do pozycji III. Przytrzymaj jednocześnie przycisk A i B w celu uruchomienia funkcji kalibracji stopera. Przyciśnij A, aby przesunąć wskazówkę sekundową stopera na wymagany punkt startowy. Następnie przyciśnij jeden raz przycisk B w celu kalibracji wskazówki godzinowej stopera. Przyciśnij przycisk A, aby przesunąć wskazówkę godzinową stopera na wymagany punkt startowy. Następnie przyciśnij jeden raz przycisk B w celu kalibracji wskazówki minutowej stopera. Przyciśnij przycisk A, aby przesunąć wskazówkę minutową stopera na wymagany punkt startowy. Po skalibrowaniu stopera wciśnij koronkę do pozycji wyjściowej (I).

INFORMACJE OGÓLNE

ZEGARKI NARĘCZNE KWARCOWE Z ODCZYTEM WSKAZÓWKOWYM

Zegarki kwarcowe nie wymagają nakręcenia ponieważ są zasilane przez baterię. W przypadku gdy zegarek nie będzie noszony przez dłuższy okres czasu, należy wyciągnąć koronkę do pozycji III (II lub I w zależności od modelu zegarka) w celu zmniejszenia zużycia energii.

Typ baterii: baterie pastylkowe srebrowo-cynkowe.

UCZULENIA I ALERGIE

Producent informuje, że dla osób, których skład potu lub wartość PH odbiega od przeciętnej zalecane jest używanie kopert i bransolet w całości stalowych, tytanowych lub złotych (bez powłoki). Zegarek nie zawiera niklu, jednakże w wyjątkowych przypadkach w związku z indywidualnym składem potu ludzkiego (w tym substancji chemicznych, np. lekarstw) oraz zabrudzeń czy kontaktu z kosmetykami może dojść do uczulenia, reakcji alergicznej lub zabrudzenia skóry. W przypadku dostarczenia do serwisu zegarka sprawnego technicznie (bezpodstawa reklamacja) klient zgłaszający reklamację zostanie obciążony kosztami serwisowymi związanymi z przeglądem zegarka i przesyłką.

Naruszenie wymogów użytkowania stanowi użytkowanie zegarka niezgodnie z jego przeznaczeniem, gwarancją oraz umową sprzedaży.

FUNKCJA — E.O.L. (End of Life)

Niektóre modele są wyposażone w funkcję E.O.L., która polega na skokowym przesuwaniu wskazówki sekundowej co 4 sekundy, oznacza to, że bateria w najbliższym czasie zostanie wyczerpana i powinna zostać wymieniona.

UWAGA: W CELU ZAPEWNIENIA RZETELNEJ I FACHOWEJ OBSŁUGI SERWISOWEJ, USŁUG W ZAKRESIE GWARANCJI PROSIMY O KORZYSTANIE Z USŁUG AUTORYZOWANYCH PUNKTÓW SERWISOWYCH.



Oznakowanie symbolem „przekreślonego kontenera na odpady” informuje o zakazie umieszczania zużytego sprzętu elektrycznego i elektronicznego łącznie z innymi odpadami, zużyty sprzęt powinien być zbierany selektywnie. Użytkownik ma obowiązek przekazać zużyty sprzęt do punktu zbierania w celu zapewnienia jego recyklingu i odzysku, gdyż niekontrolowane uwalnianie do środowiska składników niebezpiecznych zawartych w sprzęcie elektrycznym i elektronicznym może stać się źródłem zagrożenia dla zdrowia ludzi i zwierząt oraz może powodować długo utrzymujące się negatywne zmiany w środowisku naturalnym.