



Oznakowanie symbolem „przekreślonego kontenera na odpady” informuje o zakazie umieszczania zużytego sprzętu elektrycznego i elektronicznego łącznie z innymi odpadami, zużyty sprzęt powinien być zbierany selektywnie. Użytkownik ma obowiązek przekazać zużyty sprzęt do punktu zbierania w celu zapewnienia jego recyklingu i odzysku, gdyż niekontrolowane uwalnianie do środowiska składników niebezpiecznych zawartych w sprzęcie elektrycznym i elektronicznym może stać się źródłem zagrożenia dla zdrowia ludzi i zwierząt oraz może powodować długo utrzymujące się negatywne zmiany w środowisku naturalnym.

ZEGARKI NARĘCZNE KWARCOWE Z ODCZYTEM WSKAZÓWKOWYM

Zegarki kwarcowe nie wymagają nakręcenia ponieważ są zasilane przez baterię. W przypadku gdy zegarek nie będzie noszony przez dłuższy okres czasu, należy wyciągnąć koronkę do położenia III w celu zmniejszenia zużycia energii.

Typ baterii: baterie pastylkowe srebrno-cynkowe.

Uwaga: w celu zapewnienia rzetelnej i fachowej obsługi serwisowej, usługi w zakresie gwarancji prosimy o korzystanie z usługi autoryzowanych punktów serwisowych.

INSTRUKCJA OBSŁUGI ZEGARKA MARKI APPELLA


zegarek naręczny z automatycznym naciąganiem z odczytem wskazówkowym

Mechanizm: ETA 2824 Swiss Made

Model:



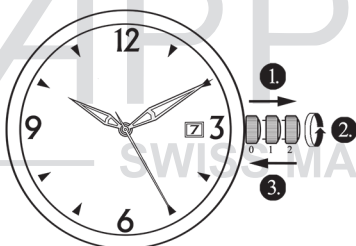
CHARAKTERYSTYKA OGÓLNA



*datownik na tarczy zegarka może znajdować się w różnych pozycjach

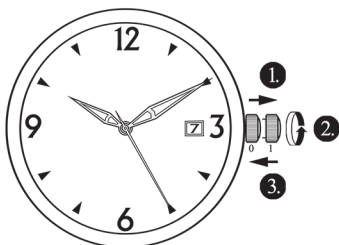
*datownik występuje na tarczy zegarka w zależności od modelu

USTAWIENIA CZASU



1. Wyciągnij koronkę do pozycji 2.
2. Kręcąc koronką ustaw wymagany czas.
3. Wciśnij koronkę do pozycji wyjściowej (0).

USTAWIENIA DATY



1. Wyciągnij koronkę do pozycji 1.
2. Kręcąc koronką w kierunku przeciwnym do ruchu wskazówek zegara, ustaw wymaganą datę.

*data może się nie zmienić następnego dnia, jeżeli jest ustawiana pomiędzy godziną 21.00 a 3.00.

3. Po ustawieniu wymaganej daty, wciśnij koronkę do pozycji wyjściowej (0).